



महाराष्ट्र शासन



ग्रामविकास विभाग,
महाराष्ट्र शासन
(Rural Development Department,
Government of Maharashtra)



ग्रामविकास विभाग, महाराष्ट्र शासन

(Rural Development Department, Government of Maharashtra)

व

सी. एस. सी. - एस. पी. व्ही.
यांच्या संयुक्त विद्यमाने संचलित
आपले सरकार सेवा केंद्र प्रकल्प



Mahaegram-GP पोर्टलवर नमुना क्र.१२
खर्चाचे प्रमाणक अहवाल.

मार्गदर्शन पुस्तिका



Mahaegram Login Page

[लॉगिन](#) [नागरिक लॉगिन](#) [अ +](#) [अ -](#) [अ](#) | [En](#)

[मुख्यपृष्ठ](#) [आमच्याविषयी](#) [पंचायत राज](#) [योजना](#) [संपर्क](#) [टपाल सेवा](#)



आपले सरकार सेवा केंद्र

नागरिक, शासन आणि CSC मधील महत्वाचा दुआ

**५५.३५ Cr**
माहिती संकलनीत

**१९.१७ Cr**
सेवा वितरीत

**तक्रार निवारण**

**नागरिक सुविधा**

एकूण जिल्हे **३४**

एकूण तालुके **३५१**

एकूण ग्रामपंचायत **२७,८८९**

एकूण गावे **४३,६३४**

[सविस्तर माहिती](#) [ASSK लोकेटर](#)



ग्रामपंचायत
पोखले

पन्हाळा, कोल्हापूर. ग्रामपंचायत स्थापना दिनांक : २३/११/१९६६



मुख्य संकेतस्थळ सभा (फोटो)

कोल्हापुरचे सृष्टी सौंदर्य व 'मरिन ड्राईव्ह' अशी ओळख असलेला रंकाळा तलाव
तसेच न्यु पॅलेस ऐतिहासिक (छ.शाह महाराज)



Pandurang Ramchandra
Nikam
सरपंच
ग्रामपंचायत



sunita mohan mane
उपसरपंच
ग्रामपंचायत



Pandurang Ramchandra
Nikam
सरपंच
ग्रामपंचायत पोखले

सर्व सदस्यांची यादी










<https://gp.mahaMahaegram.co.in/GeneralPages/LoginNew.aspx>

The screenshot shows the login interface for the Maharashtra Gram Sevak portal. At the top, there are logos for the Government of Maharashtra and CSC (Common Service Center). Below the logos, there are three input fields: 'User Name', 'Password', and 'Enter Verification Code'. A captcha image showing the code '4B2928' is displayed above the verification code field. A blue 'Login' button is located below the input fields. At the bottom left, there is a link for 'Forgot password?'. Numbered callouts (1, 2, 3, 4) are placed next to the input fields and the login button to indicate the steps for logging in.

- १ येथे ग्रामसेवकाने/केंद्राचालाक यांनी लॉगीन करावे.
- २ येथे पासवर्ड नोंदवावे .
- ३ Verification Code म्हणजेच Captcha नोंदवणे.
- ४ येथे लॉगीन या बटनावर क्लिक करून लॉगीन करावे.

नमुना क्रमांक .१२
खर्चाचे प्रमाणक अहवाल

नमुना क्रमांक १२ मास्टर्स

दैनंदिन कामकाज		
	नमुना क्रमांक १	<
	नमुना क्रमांक ७	<
	नमुना क्रमांक ८	<
	नमुना क्रमांक ९	<
	नमुना क्रमांक १०	<
	नमुना क्रमांक १२	✓
	अहवाल	<
	दैनंदिन कामकाज	<
	मास्टर्स	✓
	बँक माहिती	
	वर्षाच्या सुरवातीची शिल्लक रक्कम	
	धनादेश (चेकबुक) माहिती	
	पुरवठादार माहिती	

१

नमुना क्र.१२ मध्ये मास्टर्स मध्ये सर्व माहिती नोंदवणे अनिवार्य आहे.

बँकांची माहिती Home / नमुना क्रमांक 1 / बँकांची माहिती

७

१ फंडाचे नाव*
ग्रामपंचायत फंड

२ बँकेचे नाव*
बँक शाखा* ४

३ बँक पत्ता*
खाते क्रमांक * ५

६ साठवणे रद्द करणे

अ.क्र.	बँकेचे नाव	बँक शाखा	फंडाचे नाव	खाते क्रमांक	बदल
1	KDC bank warnanagar ग्रा.प	Warna Nagar	ग्रामपंचायत फंड	0233100058659	
2	K.D.C.C. Bank पाणीपुरवठा वारणानगर	Warannagar	ग्रामपंचायत फंड	0233100058658	

१

बँक माहिती मध्ये फंडाचे नाव नोंदवणे .

२

बँकेचे नाव नोंद करणे.

३

बँक शाखा नोंदवणे .

४

बँक चा पत्ता नोंदवणे गरजेचे आहे.

५

बँक चा खाते क्रमांक नोंदवणे.

६

सर्व माहिती नोंदवल्या नंतर साठवणे या बटन वर क्लिक करावे .

७

माहिती साठवली गेली आहे असा संदेश दिसेल.

(ब) वर्षाच्या सुरवातीची शिल्लक

वर्षाच्या सुरवातीची शिल्लक

Home / नमुना क्रमांक 1 / वर्षाच्या सुरवातीची शिल्लक

१

☒ हात शिल्लक ☐ बँक शिल्लक

आर्थिक वर्ष : 2022 - 2023

२

फंडाचे नाव :*

ग्रामपंचायत फंड

३

बँकेचे नाव :*

--निवडा--

४

शिल्लक रक्कम :*

शिल्लक रक्कम

५

साठवणे

रद्द करणे

अ.क्र.	फंडाचे नाव	शिल्लक रक्कम	आर्थिक वर्ष	हात शिल्लक / बँक शिल्लक	बँकेचे नाव	बदल
1	ग्रामपंचायत फंड	500	2018 - 2019	बँक शिल्लक		
2	ग्रामपंचायत फंड	10000	2018 - 2019	हात शिल्लक	KDC bank warnanagar ग्रा .प	

१ वर्षाच्या सुरवातीची शिल्लक रक्कम या मध्ये हात शिल्लक या रेडीओ बटन वर क्लिक करावे.

२ फंडाचे नाव नोंदवणे .

४ शिल्लक रक्कम नोंदवणे.

३ बँकेचे नाव नोंदवणे .

५ साठवणे या बटन वर क्लिक करून माहिती संकलित करणे.

६ माहिती साठवली गेली आहे असा संदेश दिसेल

(क) धनादेश (चेकबुक) माहिती

धनादेश (चेकबुक) माहिती

Home / नमुना क्रमांक 8 / धनादेश (चेकबुक) माहिती

१ फंडाचे नाव*

२ बँकेचे नाव*

३ चेकबुक क्रमांक*

४ पहिला चेकबुक क्रमांक

५ चेक संख्या*

६ साठवणे रद्द करणे

अ क्रं	बँकेचे नाव	फंडाचे नाव	चेकबुक क्रमांक	पहिला चेकबुक क्रमांक	चेक संख्या	बदल
1	KDC bank warnanagar ग्रा .प		1	60501	50	
2	K.D.C.C Bank पाणीपुरवठा		1	11135	100	

१ चेकबुक माहिती मध्ये फंडाचे नाव नोंदवणे.

२ बँकाचे नाव नोंदवणे.

३ चेकबुक क्रमांक नोंदवणे गरजेचे आहे.

४ पहिला चेकबुक क्रमांक नोंदवणे

५ चेक संख्या नोंदवणे .

६ त्यानंतर साठवणे या बटन वर क्लिक करून माहिती साठवणे .

७ माहिती साठवली गेली आहे असा संदेश दिसेल.

(ड) पुरवठादार माहिती

पुरवठादार माहिती

५

Home / नमुना क्रमांक 20 / पुरवठादार माहिती

१

पुरवठादाराचे नाव*

२

पत्ता*

फोन क्रमांक

३

मोबाईल क्रमांक*

ई मेल

४

साठवणे

रद्द करणे

अ क्रं	पुरवठादाराचे नाव	पत्ता	फोन क्रमांक	मोबाईल क्रमांक	ई मेल	बदल
1	अभिजीत मानसिंग पाटील	कोडोली		8999508164	abji@gmail.com	
2	संजय पाटील	कोडोली	-	9405278762	-	

१ पुरवठादार माहिती मध्ये पुरवठादाराचे नाव नोंदवणे.

२ पुरवठादाराचा पत्ता नोंदवणे .

३ मोबईल नं नोंदवणे.

४ त्यानंतर साठवणे या बटन वर क्लिक करून माहिती संकलित करणे.

५ माहिती साठवली गेली आहे असा संदेश दिसेल.

दैर्नंदिन कामकाज

(अ) आकस्मिंत खर्चाचे प्रमाणक

नमुना क्र.12 आकस्मिंत खर्चाचे प्रमाणक

Home / नमुना क्रमांक 12 / नमुना क्र.12 आकस्मिंत खर्चाचे प्रमाणक

१ फंडाचे नाव :*

ग्रामपंचायत फंड

२ खर्च दिनांक :

02/08/2022

३ फंडा क्र. :

82

४ कोणास अदा केले :*

मंगू रामा हजारे

५ राहणार :

पोखले

६ खाते नाव :*

सरपंच मानधन

७ खर्च प्रकार :*

० - इतर सामान्य प्रकार

अंदाजपत्रकीय तरतूद

300010

८ पूर्वीचा खर्च :

1130

९ जिल्ह्याचे नाव :*

नवीन वस्तू

शिल्लक तरतूद :

298880

१० कोणत्या कारणासाठी

-

११ एकक(Unit) :*

कि.ग्रॅ.

१२ दर(प्रती एकक) :*

0.00

१३ संख्या (Qty):*

1.00

१४ रक्कम :*

0.00

१५ साठवणे

अ.क्र.	फंडाचे नाव	कोणास अदा केले	आर्थिक वर्ष	फंडा क्र	राहणार	खर्च दिनांक	खाते नाव	रक्कम	कोणत्या कारणासाठी	ठराव नंबर	ठराव दिनांक	बँकेचे नाव	खर्च प्रकार
1	ग्रामपंचायत फंड	मंगू रामा हजारे	2022 - 2023	72	पोखले	28/07/2022	सरपंच मानधन	121	-		28/07/2022		० - इतर सामान्य प्रकार

१ आकस्मिंत खर्चाचे प्रमाणक मध्ये फंडाचे नाव नोंदवणे.

२ कोणास अदा करायचे आहे त्या व्यक्ती चे नाव नोंदवणे.

३ खाते नाव आणि खर्चाचा प्रकार नोंदवणे.

४ इतर सर्व माहिती नोंदवून साठवणे या बटन वर क्लीक करावे .

५ माहिती साठवली गेली असा संदेश दिसेल.

(ब) प्रमाणक(व्हाऊचर) काढणे.

प्रमाणक (व्हाऊचर) काढणे

६

Home / नमुना क्रमांक २१ / प्रमाणक (व्हाऊचर) काढणे

१ फंडाचे नाव :*

ग्रामपंचायत फंड

२ व्हा क्र. :

1

३ कोणास अदा केले :*

मंगू रामा हजारे

४ व्हाऊचर दिनांक :*

11/07/2022

रक्कम :

6000

५ साठवणे

रद्द करणे

- १ प्रमाणक व्हाऊचर काढताना फंडाचे नाव नोंदवणे.
- २ व्हाऊचर क्रमांक नोंदवणे.
- ३ कोणास अदा केल त्या व्यक्तीचे नाव नोंदवणे .
- ४ व्हाऊचर दिनांक नोंदवणे.
- ५ माहिती साठवण्या साठी साठवणे या बटन वर क्लिक करून माहिती साठवणे .
- ६ माहिती साठवली गेली आहे असा संदेश दिसेल.

(क) चेक शिल्लक

आलेल्या चेकची स्थिती

Home / नमुना क्रमांक 12 / आलेल्या चेकची स्थिती

१ चेक मिळालेचा दिनांक* ०2/08/2022

२ खातेगट* ग्रामपंचायत फंड

२ बँक नाव* बँक नाव

२ बँक शाखा* बँक शाखा

३ चेक क्रमांक* चेक क्रमांक

३ चेक स्थिती* वटलेला

३ चेकची रक्कम* चेकची रक्कम

३ चेक जमा केलेल्या बँकेचे नाव* युनियन बँक ऑफ इंडिया कोडोली

४ साठवणे रद्द करणे

अ.क्र.	चेक मिळालेचा दिनांक	खातेगट	बँक नाव	बँक शाखा	चेक क्रमांक	चेक स्थिती	चेकची रक्कम	चेक जमा केलेल्या बँकेचे नाव	बदल
1	Jun 20 2022	ग्रामपंचायत फंड	sbi	pune	12	1	1133	KDC bank warnanagar ग्रा.प	

- १ चेक शिल्लक मध्ये चेक मिळाल्याची दिनांक नोंदवणे.
- २ चेकचा खातेगट, बँक नाव ,बँक शाखा नोंदवणे.
- ३ चेक क्रमांक,चेक स्थिती ,चेकची रक्कम,चेक जमा केलेल्या बँक चे नाव नोंदवणे.
- ४ माहिती साठवण्यासाठी साठवणे या बटन वर क्लिक करणे .
- ५ माहिती साठवली गेली आहे असा संदेश दिसेल.

अहवाल

(अ) खर्चाचे प्रमाणक अहवाल

खर्चाचे प्रमाणक अहवाल

Home / नमुना क्रमांक 12 / खर्चाचे प्रमाणक अहवाल

१

व्हाउचर क्र. 12

२

फंडाचे नाव :

ग्रामपंचायत फंड

३

व्हा क्र. :

72

अ क्रं	कोणास अदा केले	एकूण रक्कम	खाते नाव	खर्च दिनांक	बजेट रक्कम	पूर्विचा खर्च	शिल्लक	जित्रसाचे नाव	एकक(Unit)	संख्या (Qty)	दर	रक्कम
1	मंगू रामा हजारे	121	सरपंच मानधन	28/07/2022	30000	45455	0	नवीन वस्तू	प्रति नग	11	11	121

४

रिपोर्ट

रद्द करणे

व्हाउचर रजिस्टर

१ अहवाल मध्ये खर्चाचे प्रमाणक अहवाल आहे त्यात व्हाउचर क्रमांक जवळील रेडीओ बटन वर क्लिक करावे.

२ फंड चे नाव नोंदवणे.

३ व्हाउचर क्रमांक नोंदवणे .

४ रिपोर्ट वर क्लिक करून अहवाल प्राप्त करणे.

(ब) चेक बुक रजिस्टर

चेक बुक रजिस्टर

Home / चेक बुक रजिस्टर

फंडाचे नाव *

बँकेचे नाव *

चेक बुक नंबर *

१ ग्रामपंचायत फंड

२ KDC bank warnanagar ग्रा.प

३ 145269

अ.क्र.	चेक नंबर	चेक दिनांक	नावे	रक्कम
1	145269	Jul 20 2022	स्टेट बँक ऑफ इंडिया	1000

४

रिपोर्ट

रद्द करणे

१ चेकबुक रजिस्टर मध्ये फंड चे नाव नोंदवणे.

२ बँकेचे नाव नोंदवणे .

३ चेक बुक नंबर नोंदावा.

४ रिपोर्ट वर क्लिक करून अहवाल प्राप्त करणे.

आकस्मिक खर्चाचे प्रमाणक व्हाऊचर

नमुना क्रमांक १२
[नियम २४(ग)(४), (५) व (६), ४४(१) व (४) (आ) प्रमाण]
आकस्मिक खर्चाचे प्रमाणक
(देखलेल्या वस्तू व त्यासाठी केलेले प्रदान यांची चौकशी)

ग्रामपंचायत : उअदा चाक

प्रमाणक (व्हाऊचर) क्र : 1

तारीख : 02/06/2022

देयक देणाऱ्याचे नाव : राजु नामदेव डोले

कोणत्या वळणासाठी दिले : गावातील नात्यासपाईं मलमा फेकणे बाबत

अ.क्र.	घातविलेल्या वस्तू/देण्यालाचे नाव पेक्षापरीचा मंत्रुरी क्र. व दिनांक	छात्याचे नाव	खर्च प्रकार	वग किंवा वज्र	पुढित (पट्टा)	दर	एकक (रु. पै.)
1	नाल्या व गटारे सफाई 1 02/06/2022	रस्तो व गटर	0 - इतर सामान्य प्रकार	20	प्रति लग	1500	30000

बॅंकेचे नाव :

वस्तु प्रकार: रोखा

एकूण: 30000

घनादेश क्रमांक/दिनांक: 0 / 02/06/2022

असे प्रमाणित करण्यात येते की, या देयकात दर्शविलेले दर व राशी योग्य आहेत आणि या वस्तूची स्वीकारल्या आहेत.

१) वाटणीची एकक :	69200
२) या पूर्वीचा खर्च :	17700
३) या देयका प्रमाणे खर्च :	30000
४) अ. क्र. २+३ यांची बेरीज :	47700
५) अंदाजचक्रीय तरतुदीनुसार शिल्लक :	21500

ज्या व्यक्तीने वस्तू स्वीकारल्या त्या व्यक्तीची सही

मंत्रुरीसाठी प्रानंचायतीकडे सादर करण्यात येत आहे . मी वरील बाबत चौकशी केली असून ती सर्वतोपरी बरोबर असल्याचे आढळून आले आहे. देयकात दर्शविलेली एकक रुपये 30000 यास ग्रामपंचायत उरास क्र. तारीख 22/02/2023 ने मान्यता दिली आहे

तारीख 02/06/2022

माझ्यासमोर एकक दिली

कारण उअदा चाक

एकक ज्या इसमास मिळाली त्याची सही

वरील देयकाप्रमाणे मला पूर्ण एकक रु 30000 मिळाली.

प्रमाणक क्र./व्हाऊचर क्र. 1

ग्रामपंचायत/ग्राम विकास अधिकारी
उअदा चाक

एकक स्वीकारणाऱ्याची सही

धन्यवाद...

